

ACTIVO	2020	2019	PASIVO	2020	2019
<b>ACTIVO CIRCULANTE</b>	<b>\$1,156,659.94</b>	<b>\$493,583.53</b>	<b>PASIVO CIRCULANTE</b>	<b>\$422,700.01</b>	<b>\$732,103.22</b>
EFFECTIVO Y EQUIVALENTES	\$265,215.06	\$90,705.97	CUENTAS POR PAGAR A CORTO PLAZO	\$824,707.17	\$732,103.22
EFFECTIVO	\$170,420.69	\$170,420.69	SERVICIOS PERSONALES POR PAGAR A CORTO PLAZO	\$248,584.30	\$248,584.30
BANCOS/TESORERIA	\$94,794.37	-\$79,714.72	PROVEEDORES POR PAGAR A CORTO PLAZO	\$196,879.67	\$196,879.67
DERECHOS A RECIBIR EFFECTIVO O EQUIVALENTES	\$880,400.79	\$390,039.75	PARTICIPACIONES Y APORTACIONES POR PAGAR A CORTO I	\$30,364.00	\$30,364.00
DEUDORES DIVERSOS POR COBRAR A CORTO PLAZO	\$49,163.15	\$26,876.42	RETENCIONES Y CONTRIBUCIONES POR PAGAR A CORTO PL	\$322,690.60	\$230,280.65
INGRESOS POR RECUPERAR A CORTO PLAZO	\$831,237.63	\$363,161.33	OTROS PASIVOS A CORTO PLAZO	-\$402,007.16	\$0.00
DERECHOS A RECIBIR BIENES O SERVICIOS	\$11,044.09	\$12,837.81	OTROS PASIVOS CIRCULANTES	-\$402,007.16	\$0.00
ANTICIPO A PROVEEDORES POR ADQUISICIÓN DE BIENES Y	\$11,044.09	\$12,837.81	<b>Total de Pasivos Circulantes</b>	<b>\$422,700.01</b>	<b>\$732,103.22</b>
<b>Total de Activos Circulantes</b>	<b>\$1,156,659.94</b>	<b>\$493,583.53</b>	<b>PASIVO NO CIRCULANTE</b>	<b>\$0.00</b>	<b>\$0.00</b>
<b>ACTIVO NO CIRCULANTE</b>	<b>\$2,845,375.90</b>	<b>\$2,711,009.81</b>	<b>Total del Pasivo</b>	<b>\$422,700.01</b>	<b>\$732,103.22</b>
BIENES MUEBLES	\$2,797,142.67	\$2,662,778.58	<b>HACIENDA PÚBLICA/ PATRIMONIO</b>		
MOBILIARIO Y EQUIPO DE ADMINISTRACIÓN	\$199,454.30	\$94,514.93	<b>HACIENDA PÚBLICA/PATRIMONIO CONTRIBUIDO</b>	<b>\$0.00</b>	<b>\$0.00</b>
MOBILIARIO Y EQUIPO EDUCACIONAL Y RECREATIVO	\$6,489.65	\$6,489.65	<b>HACIENDA PÚBLICA /PATRIMONIO GENERADO</b>	<b>\$3,579,335.88</b>	<b>\$2,472,490.12</b>
VEHÍCULOS Y EQUIPO DE TRANSPORTE	\$970,823.12	\$970,823.12	RESULTADOS DEL EJERCICIO (AHORRO/ DESAHOORRO)	\$1,106,845.76	-\$614,419.48
MAQUINARIA, OTROS EQUIPOS Y HERRAMIENTAS	\$1,620,375.60	\$1,590,948.88	RESULTADOS DE EJERCICIOS ANTERIORES	\$1,376,738.38	\$1,991,157.86
ACTIVOS INTANGIBLES	\$48,233.23	\$48,233.23	<b>EXCESO O INSUFICIENCIA EN LA ACTUALIZACIÓN DE LA I</b>	<b>\$0.00</b>	<b>\$0.00</b>
SOFTWARE	\$11,466.60	\$11,466.60	<b>Total Hacienda Pública/Patrimonio</b>	<b>\$3,579,335.88</b>	<b>\$2,472,490.12</b>
LICENCIAS	\$36,766.63	\$36,766.63	<b>Total del Pasivo y Hacienda Pública/Patrimonio</b>	<b>\$4,002,035.89</b>	<b>\$3,204,593.34</b>
<b>Total de Activos No Circulantes</b>	<b>\$2,845,375.90</b>	<b>\$2,711,009.81</b>			
<b>Total del Activo</b>	<b>\$4,002,035.84</b>	<b>\$3,204,593.34</b>			



**CAAPAN**  
Comisión de Agua Potable y  
Alcantarillado del Municipio de Apan  
**SUBDIRECCION  
ADMINISTRATIVA**  
ELABORÓ

L.C.P. YOLANDA LARA HERRERA.



**CAAPAN**  
Comisión de Agua Potable y  
Alcantarillado del Municipio de Apan  
**COMISARIO**

LIC. DANIEL LOPEZ VEGA.



**CAAPAN**  
Comisión de Agua Potable y  
Alcantarillado del Municipio de Apan  
**DIRECCION  
GENERAL**  
APROBÓ

CING. CIVIL. OSCAR ZAMORA ZAMORA

"BAJO PROTESTA DE DECIR VERDAD DECLARAMOS QUE LAS CIFRAS CONTENIDAS EN ESTE ESTADO FINANCIERO SON VERACES Y CONTIENEN TODA LA INFORMACIÓN REFERENTE A LA SITUACIÓN Y/O LOS RESULTADOS DE LA COMISION DE AGUA POTABLE Y ALCANTARILLADO DEL MUNICIPIO DE APAN, AFIRMANDO SER LEGALMENTE RESPONSABLES DE LA AUTENTICIDAD Y VERACIDAD DE LAS MISMAS, Y ASIMISMO ASUMIMOS LA RESPONSABILIDAD DERIVADA DE CUALQUIER DECLARACIÓN EN FALSO SOBRE LAS MISMAS".







**Comisión de Agua Potable y Alcantarillado del Municipio de Apan**  
**Estado de Hidalgo**  
**Estado de Situación Financiera**  
**Al 30/sep/2020**

Fecha y hora de Impresión | 07/oct/2020 12:07 p.m.

<b>CUENTAS DE ORDEN PRESUPUESTARIA:</b>	<b>2020</b>	<b>2019</b>
<b>LEY DE INGRESOS</b>		
LEY DE INGRESOS ESTIMADA	\$8,680,501.44	\$8,012,838.72
LEY DE INGRESOS POR EJECUTAR	\$2,884,419.63	\$2,243,272.28
MODIFICACIONES A LA LEY DE INGRESOS ESTIMADA	\$0.00	\$1,090,504.10
LEY DE INGRESOS DEVENGADA	\$5,796,081.81	\$6,860,070.60
LEY DE INGRESOS RECAUDADA	\$5,734,745.66	\$6,864,777.21
<b>PRESUPUESTO DE EGRESOS</b>		
PRESUPUESTO DE EGRESOS APROBADO	\$8,065,501.44	\$7,397,838.72
PRESUPUESTO DE EGRESOS POR EJERCER	\$2,839,892.14	\$0.00
MODIFICACIONES AL PRESUPUESTO DE EGRESOS APROBADO	\$0.00	\$377,249.57
PRESUPUESTO DE EGRESOS COMPROMETIDO	\$5,225,609.30	\$7,775,088.29
PRESUPUESTO DE EGRESOS DEVENGADO	\$5,225,609.30	\$7,775,088.29
PRESUPUESTO DE EGRESOS EJERCIDO	\$5,225,609.30	\$7,775,088.29
PRESUPUESTO DE EGRESOS PAGADO	\$5,226,436.71	\$7,365,085.50


**CAAPAN**  
 Comisión de Agua Potable y Alcantarillado del Municipio de Apan  
**SUBDIRECCION ADMINISTRATIVA**  
 ELABORÓ:   
 L.C.P. YOLANDA LARA HERRERA.


**CAAPAN**  
 Comisión de Agua Potable y Alcantarillado del Municipio de Apan  
**COMISARIO**  
 REVISÓ:   
 LIC. DANIEL LOPEZ VEGA.


**CAAPAN**  
 Comisión de Agua Potable y Alcantarillado del Municipio de Apan  
**DIRECCION GENERAL**  
 APROBÓ:   
 CING. CIVIL. OSCAR ZAMORA ZAMORA

"BAJO PROTESTA DE DECIR VERDAD DECLARAMOS QUE LAS CIFRAS CONTENIDAS EN ESTE ESTADO FINANCIERO SON VERACES Y CONTIENEN TODA LA INFORMACIÓN REFERENTE A LA SITUACIÓN Y/O LOS RESULTADOS DE LA COMISION DE AGUA POTABLE Y ALCANTARILLADO DEL MUNICIPIO DE APAN, AFIRMANDO SER LEGALMENTE RESPONSABLES DE LA AUTENTICIDAD Y VERACIDAD DE LAS MISMAS, Y ASIMISMO ASUMIMOS LA RESPONSABILIDAD DERIVADA DE CUALQUIER DECLARACIÓN EN FALSO SOBRE LAS MISMAS".